

02.04.2021r. Śmigus- dyngus na wesoło.

Kochani rodzice, drogie dzieci zachęcamy do wysyłania Waszych prac na maila przedszkolnego:

p23zostanwdomu@gmail.com

Pozdrawiamy gorąco! Pani Ola i Pani Kasia

Zadanie 1.

Obejrzyj krótki film o tradycji Śmigusa- dyngusa. (skopiuj link i wklej w przeglądarce).

<https://www.youtube.com/watch?v=fKjx3akV02w>

- opowiedz w kilku słowach czym jest Śmigus- dyngus.
- Na podstawie obejrzanego filmiku powiedz, czym różnią się obchody Śmigusa- dyngusa obecnie od tego jak obchodzono ten dzień dawniej.



Zadanie 2.

Wypełnij kartę pracy. Zaznacz różnice między obrazkami. Pokoloruj wybrany obrazek. (karta pracy na następnej stronie)



Smigus - dyngus

Przyjrzyj się uważnie rysunkom i znajdź 6 różniących je szczegółów.



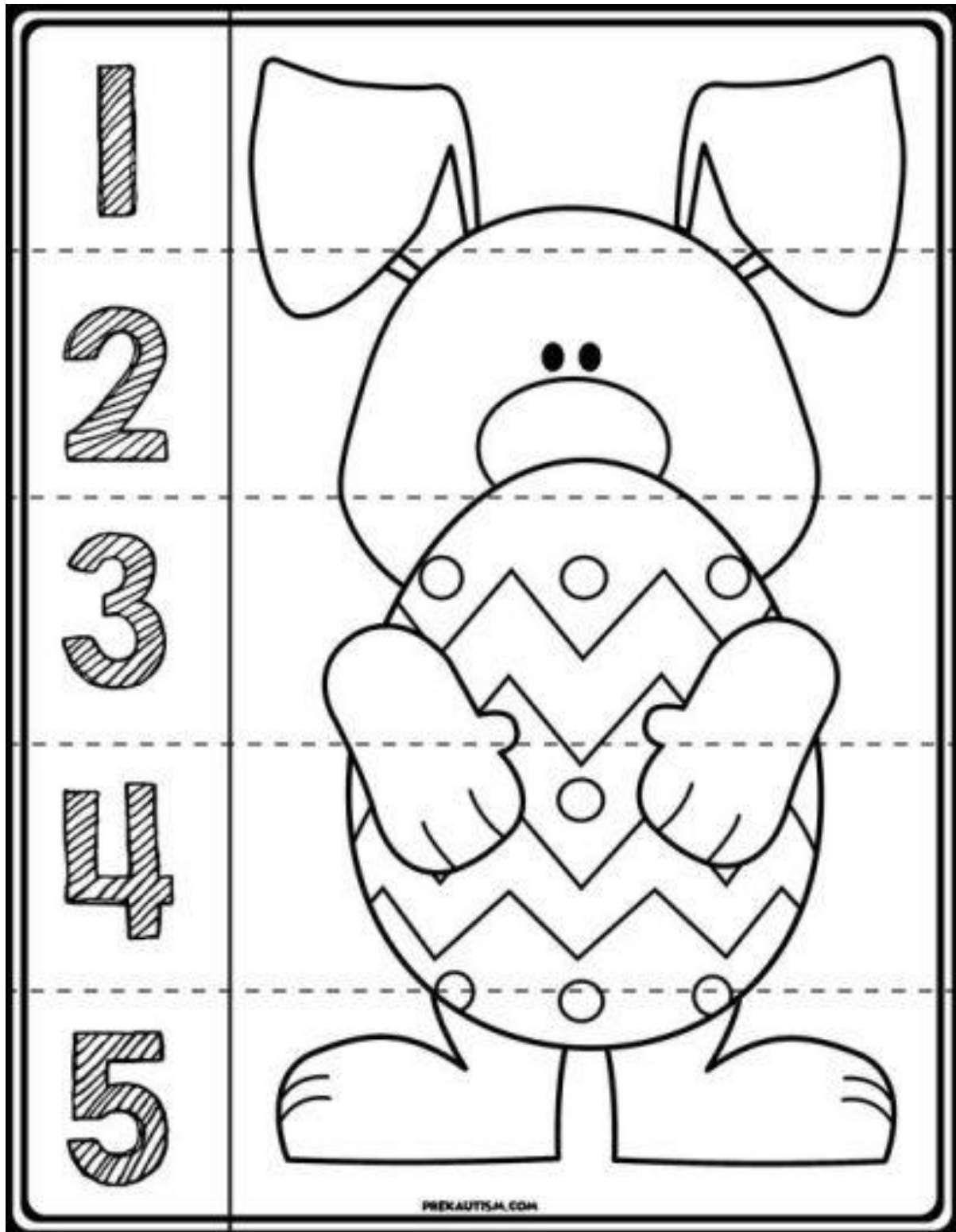
Zadanie 3.

Poproś rodziców o odczytanie zagadek dotyczących świąt Wielkanocnych. Ciekawe jesteśmy na ile z nich będziesz znać odpowiedź. Trzymamy kciuki!

- Wielkanocna zupa,
w niej kielbaska pływa.
Jest tam też jajeczko,
żółte jak słoneczko. (żurek)
- Co to za gałązka,
co kotków ma bez liku
i chociaż nie zamruczy –
miła jest w dotyku? (bazie kotki)
- Leży w koszyczku
pięknie wystrojone,
malowane, pisane,
drapane lub kraszone. (jajko)
- Jeden taki dzień
w całym roku mamy,
że gdy nas obleją,
to się nie gniewamy. (śmigus-dyngus)
- Ukrywa w Wielkanoc słodkości różne,
więc każde dziecko na niego czeka.
Zobaczyć go jednak - wysiłki to próżne,
bo on susami – kic! Kic! Ucieka. (Zajączek Wielkanocny)


Zadania dodatkowe (dla chętnych)

1. Pokoloruj zajaczka, a następnie wytnij. Wielkanocne puzzle gotowe!



2.


POŁĄCZ LINIE I POKOLORUJ



Mama Nauczycielka

3.

Odszukaj jedynki wśród pozostałych cyfr, pokoloruj je i policz. Zamaluj kostkę, na której jest tyle samo oczek, co jedynek.



4

4. Podsyłamy również kilka ciekawych propozycji na dekoracje świąteczne do wykonania wspólnie z rodzeństwem lub rodzicami. Życzymy udanej zabawy!





