

## **30.03.2021r. Temat dnia: Pisanki, kraszanki – sztuka ludowa**

Witajcie w kolejnym dniu nauki zdalnej! Mamy nadzieję, że zadania Wam się podobały i sumiennie je wykonaliście?

Dzisiaj kolejna porcja pracy. Pozdrawiamy serdecznie i życzymy udanego dnia!

Pani Ola i Pani Kasia

### **Zadanie 1.**

Poproście rodziców o przeczytanie wierszyka. Możecie nauczyć się go na pamięć.

#### **Pisanki**

Pisanki, pisanki, jajka malowane,

nie ma Wielkanocy bez barwnych pisanek.

Pisanki, pisanki, jajka kolorowe,

na nich malowane bajki pisankowe.

Na jednej kogucik, a na drugiej słońce,

śmieją się na trzeciej laleczki tańczące.

Na czwartej kwiatuszki, a na piątej gwiazdki.

Na każdej pisance piękne opowiadki.

Krystyna Różecka

Powiedzcie w jaki sposób można udekorować jajka wielkanocne?

## **Zadanie 2.**

Narysujcie na kartce 10 jajek. 5 z nich udekorujcie za pomocą kredek w kropki, a 5 w paski. Następnie za pomocą nożyczek wytnijcie wszystkie kolorowe jajka.

Poproście rodziców, aby pomogli Wam wykonać kartoniki z cyframi od 1 do 10.

Przygotujcie koszyk lub pudełko.

Gdy wszystko jest gotowe wykonajcie zadania:

- W koszyku są 3 jajka w kropki i 5 jajek w paski. Ile jest jajek w koszyku? (Dziecko podaje prawidłową liczbę jajek oraz dopasowuje kartonik z cyfrą).
- W koszyku jest 6 jajek w kropki i 2 jajka w paski. Ile jest jajek w koszyku?
- W koszyku jest 1 jajko w kropki i 3 jajka w paski. Ile razem jest jajek?  
(itd. Możecie państwo razem z dziećmi bawić się w ten sposób, doskonaląc umiejętność poprawnego liczenia. Ważne jest w tym zadaniu identyfikowanie przez dziecko cyfry z odpowiednią liczbą elementów.)

## **Zadanie 3.**

Waszym zadaniem jest ozdobić pisanekę według pomysłów podanych poniżej lub według własnej inwencji (można ją również po prostu pokolorować). Do dzieła! Szablon jajka znajdziecie pod pomysłami na wykonanie.

## Pomysł 1.

Do udekorowania pisanki możecie wykorzystać paski wycięte z kolorowych kartek lub wycinanek. Świetnie nadadzą się do tego zadania również resztki papieru do pakowania prezentów.




Pomysł 2.

Tutaj przydadzą się farby. Wystarczy zamoczyć palec w wybranym kolorze i zostawić ślady na jajku.




Szablon znajdziecie poniżej☺




Zadania dodatkowe (dla chętnych)

1. Rysuj po śladzie i pokoloruj.



2. Poprowadź zajączka do koszyka wielkanocnego.



3. Pokoloruj.

