

## **„Prymulki” - Zajęcia zdalne 26.02.2021**

**Książki to skarbnica wiedzy, dzisiaj zastanowimy się w jaki sposób dbać i szanować książki.**

**Zaczynamy:**

**Witam tych którzy:**

- Chcą się z nami bawić,
- Lubią tańczyć,
- Lubią dużo marzyć, by móc przenieść się do krainy baśni i bajek,
- Lubią bajki,
- Lubią czytać,
- Witam wszystkie dziewczynki „Prymulki”!
- Witam wszystkich chłopców „Prymulki”!

**1. Poproś Rodzica, aby przeczytał Ci wiersz o książce z biblioteki i jej perypetiach.**

**„Skarga książki” J. Huszczy**

Jestem książką z dużej szafy.

Wszyscy mówią, że jestem ciekawa,

więc mnie ciągle ktoś pożycza,

lecz nie cieszy mnie ta sława.

Miałam papier bielusiętki,

ślady na nim Florka ręki.

Pozaginał Jaś mi rogi,

Julek na mnie kładł pierogi.

Krzyś, ze swym zwyczajem zgodnie,

trzymał mnie aż trzy tygodnie.

Narysował na okładce

Staś diabelka, małpkę w klatce.

Anka, Władka siostra mała,

ta mi kartki wrywała.

Cóż mi z tego, że jestem ciekawa,

dłużej żyć tak nie potrafię.

Nie będziecie mnie szanować,

to się zamknę na klucz w szafie!

**2. Moją kolejną propozycją jest praca plastyczno-techniczna - ZAKŁADKA DO KSIĄŻKI.**

Porozmawiajcie z rodzicami o przydatności zakładki do książki np.:

Dzięki zakładce książka....

Zakładki pomogą w ....

W czasie Waszej rozmowy może być pomocny wierszyk:

### **„Zakładka”**

Bardzo często do rączek, dzieci biorą wiele książek.

Bajeczki, opowiadania – szkolne lektury do czytania.

Gdy część książeczki przeczytają, to ją szybko zamykają,

a gdy sięgają po nią po chwili, nie wiedzą gdzie czytać książkę skończyli.

Dlatego dla Was jestem ja – zakładka mała i kolorowa.

Zaznaczę stronę w Twojej książeczce, byś czytać nie musiał jej od nowa.

Więc niech nie kończy się Twoje czytanie, przez rogów kartek zaginanie.

Weź mnie do ręki i połóż tam, gdzie książkę czytać skończyłeś sam.

Bo ja, zakładka – kartek obrońca, zostaję w książce zawsze – do końca

Będę Ci służyła przez długie lata, ale wiedz również o tym że,

Ja tak, jak każda Twoja książeczka zadbana i ładna zawsze być chce.


A oto kilka wzorów, które możecie wykorzystać by zrobić swoją, własną zakładkę.



Taką zakładkę możecie też zrobić w prezencie dla swoich bliskich, zapewne sprawi im wiele radości.

Do dzieła!

Potrzebne będą m.in.:

- szablon wykonajcie na sztywnej kartce lub kartoniku
- nożyczki
- nożyk do papieru – tu musi pomóc Wam osoba dorosła
- kolorowe długopisy, mazaki, kredki
- klej
- czarny marker






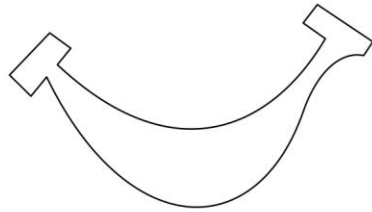
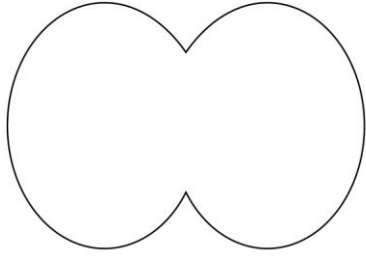

IHEARTCRAFTYTHINGS.COM



IHEARTCRAFTYTHINGS.COM









Kochane przedszkolaki czekam na zdjęcia z wykonanych prac - zakładki.  
e-mail: [przedszkole23@elblag.eu](mailto:przedszkole23@elblag.eu)

Pozdrawiam serdecznie Pani Kasia