

Prymulki

Zajęcia zdalne 20.11.2020

Witajcie Prymulki!

To już piątek. Mam nadzieję, że w poniedziałek wszyscy razem spotkamy się w naszej PRYMULKOWEJ SALI!

Dzisiaj na zakończenie tygodnia proponuję Wam zabawy w ramach tematu:
„Nie czyń drugiemu, co tobie niemile”

Na początek poproszę dorosłych o przeczytanie tekstu wiersza:
„Paweł i Gawel” A. Fredry

Paweł i Gawel

*Paweł i Gawel w jednym stali domu,
Paweł na górze, a Gawel na dole;
Paweł, spokojny, nie wadził nikomu,
Gawel najdziwsze wymyślał swawole.
Ciągłe polował po swoim pokoju:
To pies, to zajęc – między stoły, stolki
Gonił, uciekał, wywraçał koziołki;
Strzelał i trąbił, i krzyczał do znoju.
Znosił to Paweł, nareszcie nie może.
Schodzi do Gawła i prosi w pokorze:
„Zmiłuj się waćpan, poluj ciszej nieco,
Bo mi na górze szyby z okien leca!”.
A na to Gawel: „Wolność, Tomku w swoim domku”,
Cóż było mówić? Paweł ani pisał,
Wrócił do siebie i czapkę nacisnął.
Nazajutrz Gawel jeszcze smacznie chrapie,
A tu z powały coś mu na nos kapie.
Zerwał się z łóżka i pędzi na górę.
Stuk! Puk! – zamknięto – spogląda przez dziurę.
I widzi – cóż tam? Cały pokój w wodzie,
A Paweł z wędką siedzi na komodzie.
– „Co waćpan robisz?” – „Ryby sobie łowię”.
– „Ależ, mospanie, mnie kapie po głowie!”.
A Paweł na to: „Wolność Tomku w swoim domku”.
Z tej to powiastki morał w tym sposobie:
Jak ty komu, tak on tobie.*

Zapraszam Was teraz do rozmowy z Rodzicami na temat treści wysłuchanego wiersza oraz analizy zachowania bohaterów. Jak oceniacie ich postawę?
(Przykładowe pytanie: *Co Paweł i Gawel mogliby zrobić, żeby żyć w zgodzie*)

• „**Nie czyń drugiemu, co tobie niemiłe**” – zabawa słowna. Rodzic proponuje grę słowną na podstawie przysłowia „Nie czyń drugiemu, co tobie niemiłe”. Dzieci tworzą katalog norm i zakazów społecznych, np. - *Nie biję nikogo, bo nie lubię być bity.* - *Nie wyśmiewam się z innych, bo nie lubię, gdy się ze mnie śmieją.* - *Nie zabieram zabawek, bo nie lubię, gdy mi coś zabierają.*

DLA CHĘTNYCH:

1. „Mądrość przysłów” - Jeśli wspólnie z Rodzicami macie ochotę i chwilę czasu, przeczytajcie przysłowia i spróbujcie wyjaśnienie ich znaczenie. Przykładowe przysłowia:

Nie szata zdobi człowieka.

Lepszy jeden mały czyn od tysiąca planów.

Brylant świeci i w popiele.

Co dokuczy, to nauczy.

Jak pozdrowisz, tak ci podziękują.

Na grzeczności nikt nie traci.

Grzeczność nic nie kosztuje.


Grzeczność i cnota otwierają wrota.

2. Kolorowanka do wyboru:

Życzę owocnej pracy. Pamiętajcie również o zabawie i pomocy Rodzicom w pracach domowych. Zapewne takim zachowaniem sprawicie swoim bliskim wiele radości.

Pozdrawiam Pani Kasia

EDUCAZIONE ALLA CITTADINANZA




BAMBINO CHE SPINGE

EDUCAZIONE ALLA CITTADINANZA




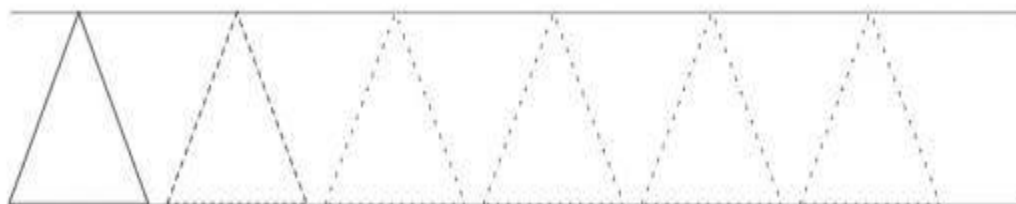
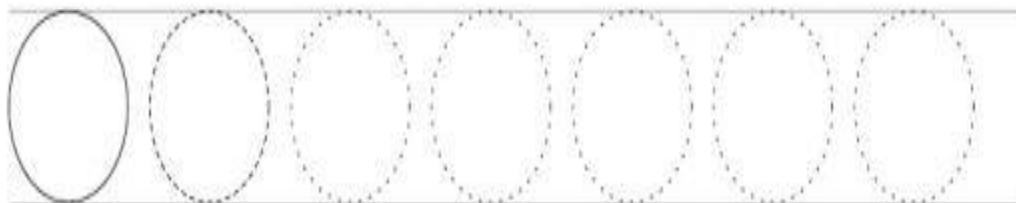
BAMBINO CHE AIUTA

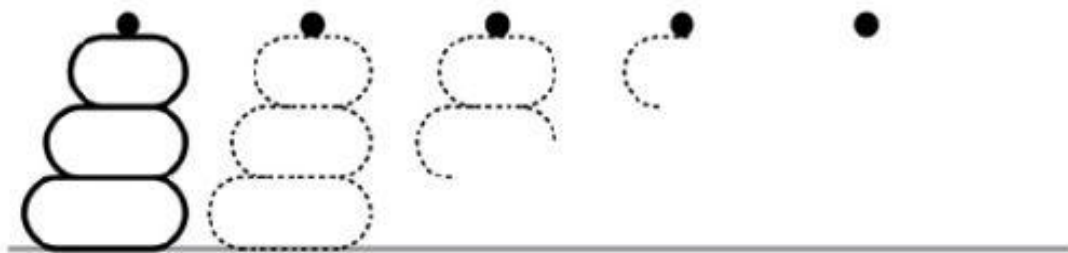
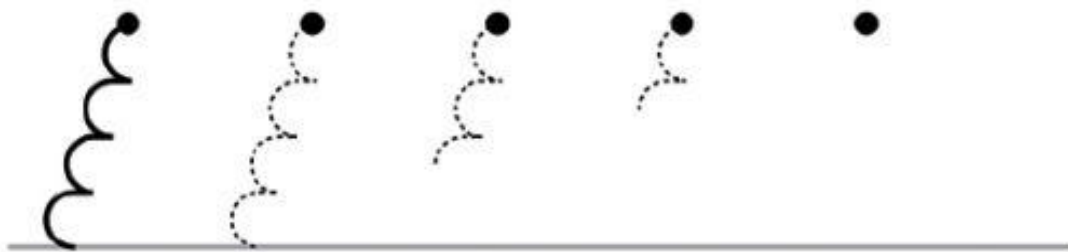

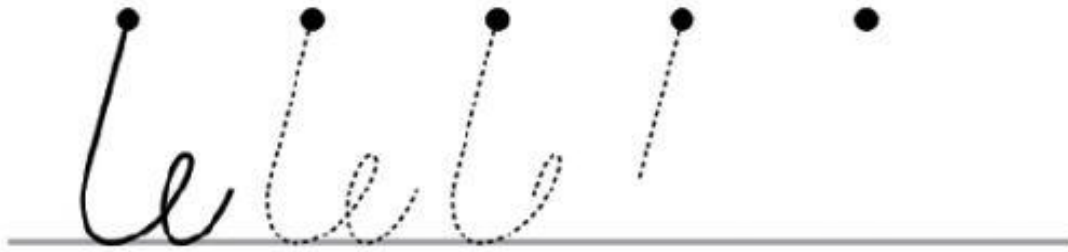
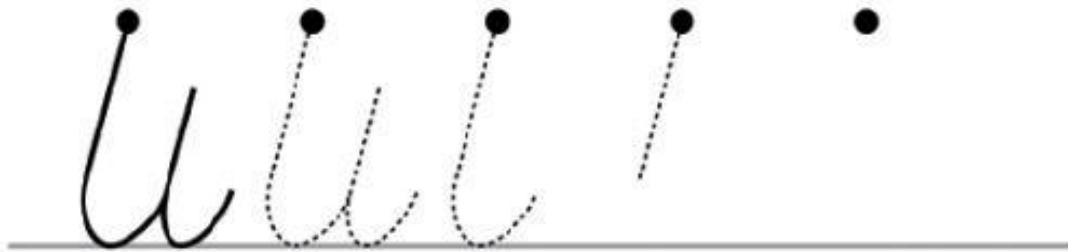


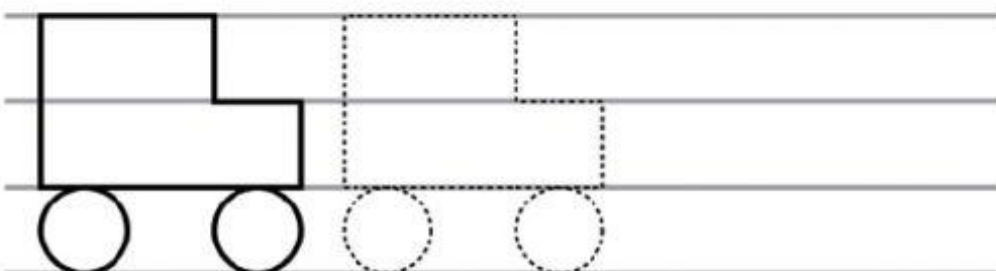
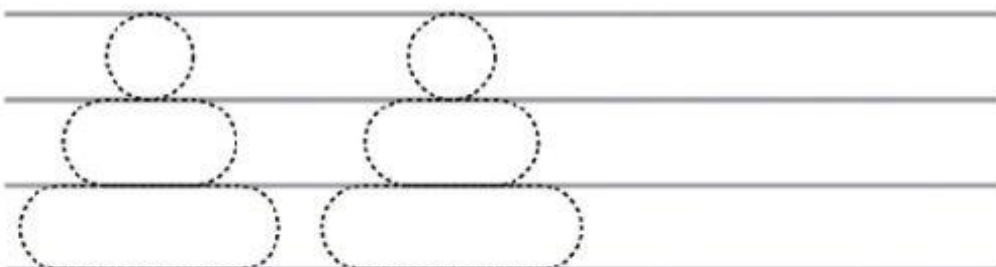
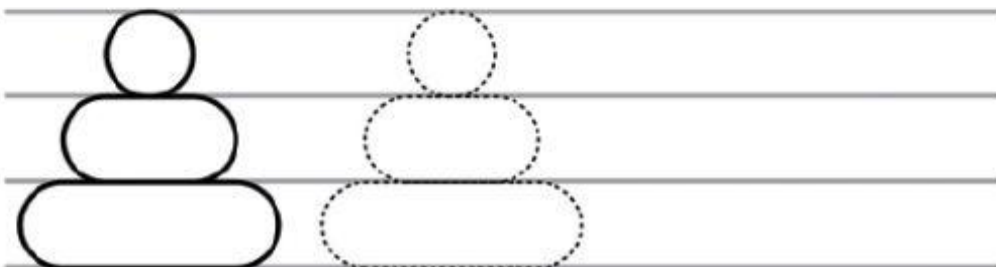
©fumira

NA POCHMURNE I DESZCZOWE DNI DLA DZIECI CHĘTNYCH
SZLACZKI – ZYGZACZKI

Mamcja.pl







**JEŚLI BĘDZIECIE MIELI OCHOTĘ, WIĘCEJ TAKICH ĆWICZEŃ
ZNAJDZIECIE NA STRONĘ:**

<https://mamotoja.pl/szlaczki-do-druku,nauka-pisania-artykul,16484,r1p1.html#4>

