






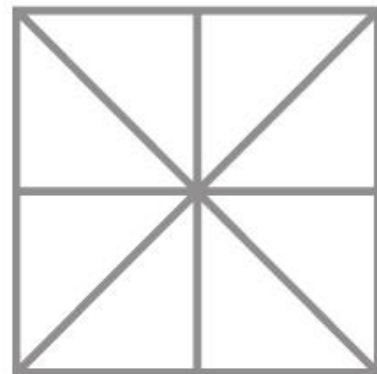

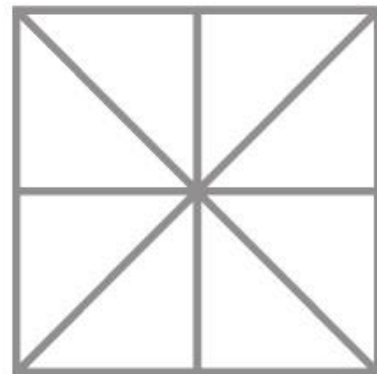
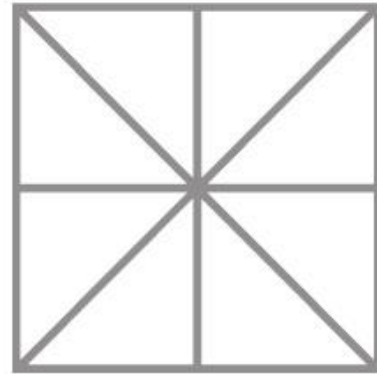

Uzupełnij pętle według podanych kodów.



|  |  |  |  |  |
|--|--|--|--|--|
|  |  |  |  |  |
|--|--|--|--|--|

W każdym kolejnym polu narysuj o jeden kwiatek więcej niż w poprzednim.

Obejrzyj kwadraty z pokolorowanymi polami. Pokoloruj te same miejsca w kwadratach po prawej stronie karty.



W każdym kolejnym polu narysuj o jeden kwadrat mniej niż w poprzednim.