
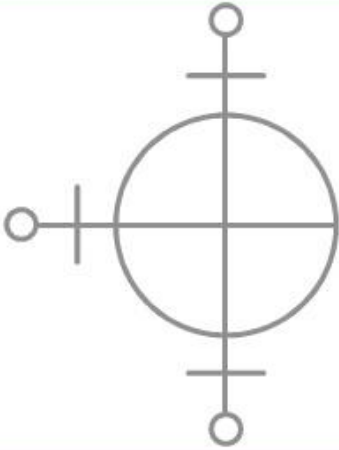
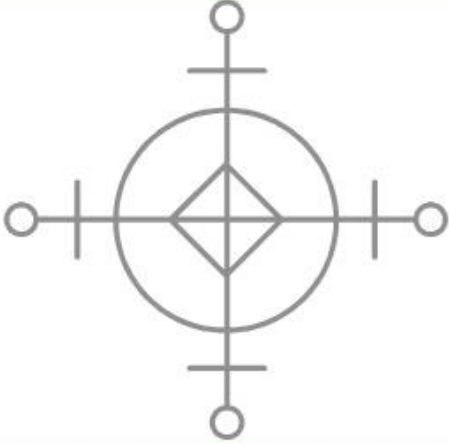




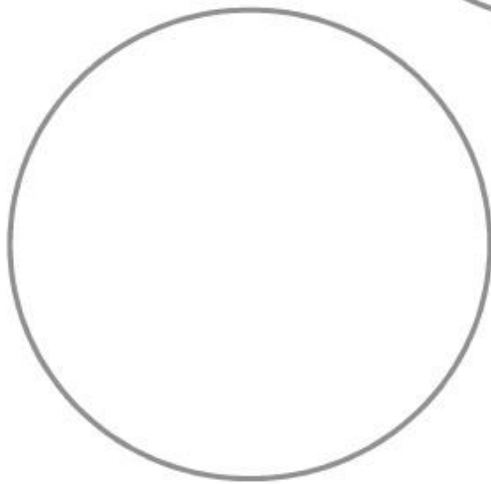




Narysuj obok takie same wzory jak podane.



Narysuj w polach odpowiednią liczbę małych kół (w każdym o jedno mniej).

Obejrzyj obrazek przedstawiający koła nałożone na siebie. Pokoloruj rysunki kół na odpowiednie kolory.



Dokończ rysować kwiatki według wzoru. Pokoloruj rysunki.